

MS Teams 帳號說明

- 109學年度起，使用正式版Office365帳號（XXXXXX@m365.fju.edu.tw）。
- 預設密碼查詢網頁：<http://www.net.fju.edu.tw/office365/>
- @live.fju.edu.tw 為舊帳號，不會有新學期課程與學生名單，資料也無法移轉至新帳號，請使用者自行將所需資料移轉到m365新帳號環境。

修改密碼步驟：

1. 使用 XXXXXX@m365.fju.edu.tw 帳號與預設密碼登入 <http://www.office.com>。
2. 重新設定新密碼(包含大小寫與數字)
3. 選擇手機或電子郵件擇一綁定帳號。

電腦版下載

Teams 電腦版較穩定，建議事先安裝

電腦版下載網址： <https://products.office.com/zh-tw/microsoft-teams/download-app>

現在您可以透過 Microsoft Teams 行動裝置應用程式中的全新功能與家人和朋友保持聯繫¹。 深入了解 >

Microsoft Teams

同行無阻

免費註冊

登入

觀看 Teams 導覽 >

01

Microsoft 365 中的團隊合作中心

不論您在身在何處，都能邀請與個人集中一個位置來進行聊天、會議、通話和共同作業。

開始示範 > 下載應用程式 >

02

下載 Microsoft Teams

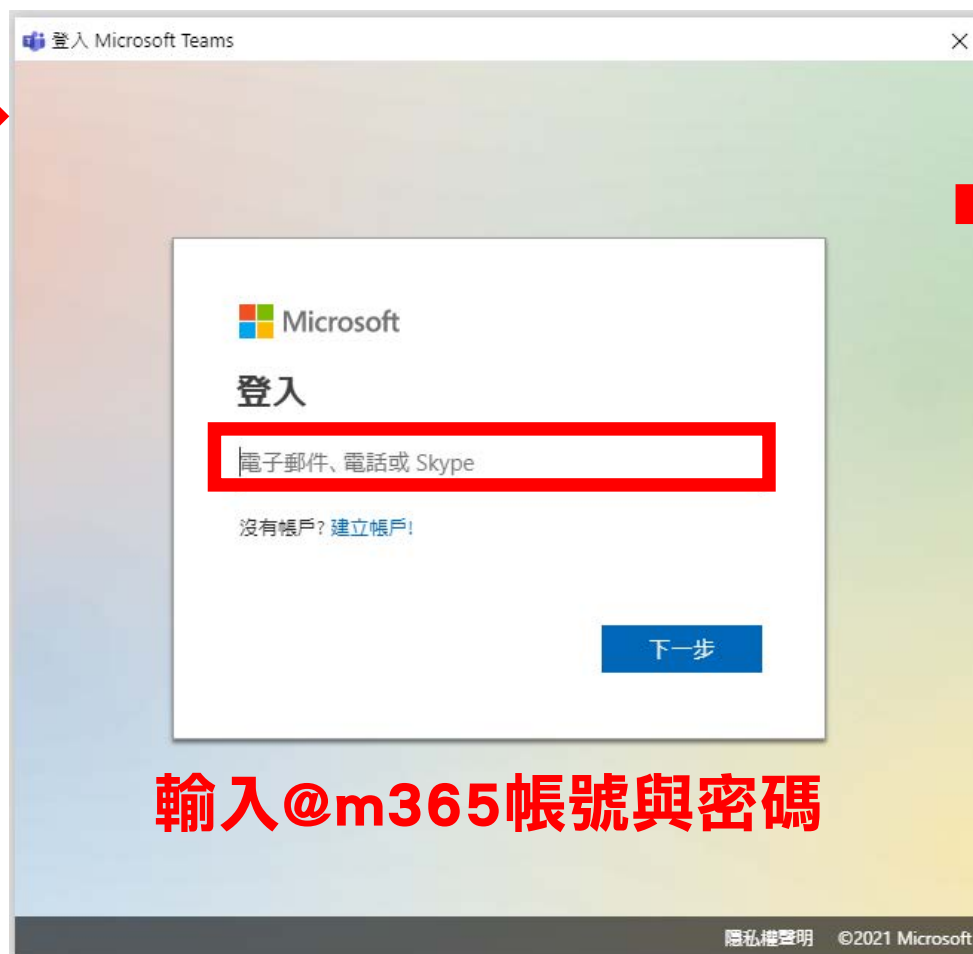
Teams 上隨時隨地與任何人聯繫和共同作業。

下載電腦版

下載行動裝置版

01

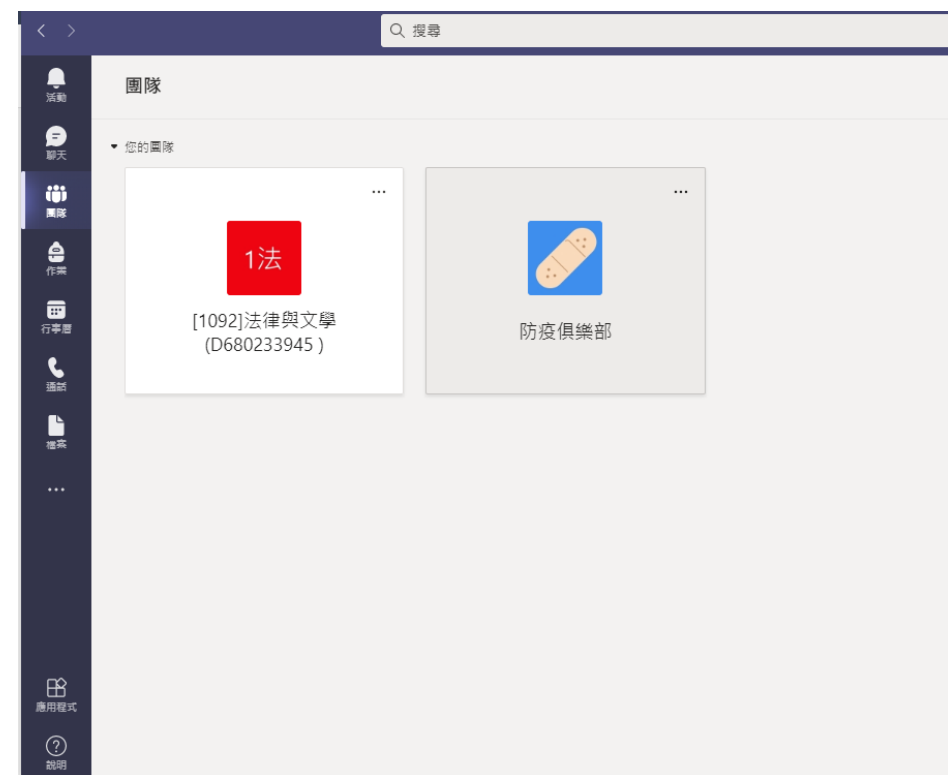
安裝好軟體，點擊開啟程式



輸入@m365帳號與密碼

02

登入成功



學生端

用代碼進入團隊

加入團隊

電腦畫面

01

選擇團隊，使用代碼加入團隊



加入團隊

手機畫面



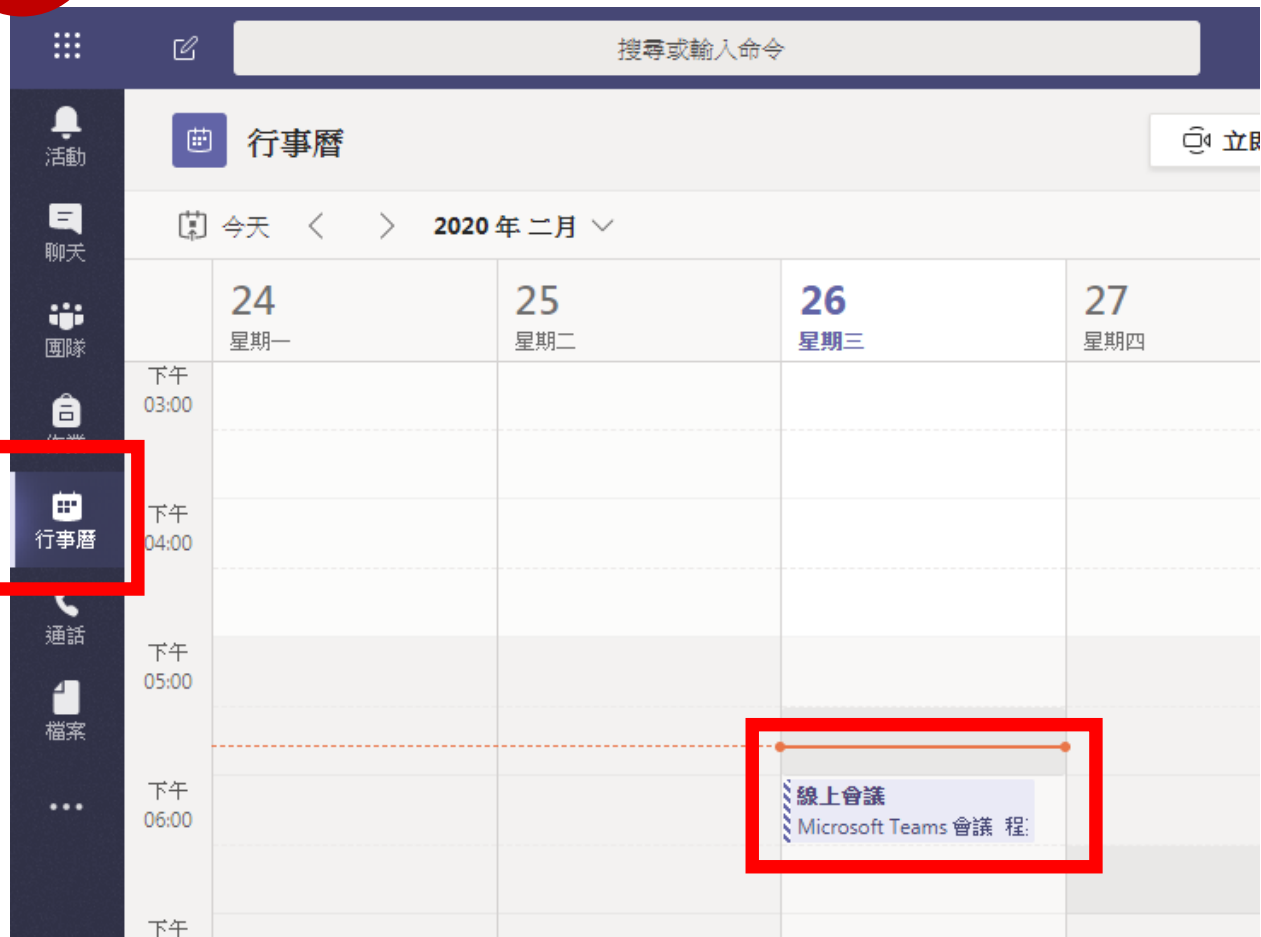
教師固定時間進行直播（排程開會）

學生端
加入排程會議

加入會議

電腦畫面

01 老師安排好的會議會在行事曆出現，選擇該會議



02 點選加入

線上會議

2020年2月26日 星期三
下午6:00 - 下午6:30 (30 分鐘)
Microsoft Teams 會議

加入

與參與者聊天

您未回應此會議。

✓ 接受 ? 暫訂 ✗ 拒絕

[加入 Microsoft Teams 會議](#)

[深入了解 Teams | 會議選項](#)

教師隨時進行直播（立即開會）

學生端
加入立即會議

加入會議

電腦畫面

01

點選「團隊」，確認會議開始訊息



按下「加入」進入會議

02

點選“立即加入”



手機畫面



學生端
會議中留訊息

電腦畫面



按下開啟會議聊天功能



手機畫面





輔仁大學教師發展與教學資源中心 製作

教發中心版權所有
需要其他相關協助或內容更正，請洽教發中心嘉玲(分機：3279)